

# Lav ting i læder



Viden, udvikling og samvær

Søg kursus, foredrag, underviser, oplevelse...



Læs højt

Kontakt

Cookie

AOF ODENSE & NORDFYN

**KURSER OG AKTIVITETER**

UNDERVISERE

MITAOF

KURV

5000 Odense C [Vælg område](#)

Forside / Kurser og aktiviteter / Kreativ fritid / Håndværk og hobby



## Lær at lave tasker, punges og etc.

Ved spørgsmål ring til 65 31 72 77

- i læder og andre materialer.

Kurset henvender sig til alle, som gerne vil arbejde med skind. Du lærer, hvad du skal bruge af redskaber, hvilke skind, der er brugbare og at sy dine egne tasker, etc. til dine behov, eller som gaver til familie og venner, dvs. vi tager udgangspunkt i individuelle ønsker, og jeg underviser i praktisk viden omkring emnet. Kurset starter første gang med, at du designer det, som du gerne vil lave. Så aftaler vi at køre til Otterup i Skindladen, <http://skindladen.dk/>, og du køber selv dine materialer ind. Herefter mødes vi de antal gange, der er angivet. HUSK at medbringe dine egne materialer.

# Indhold 1.



- Hvem, hvad, hvornår? \* dias 3
- Planlægning af vores tid \* dias 4-5
- Idebilleder \* dias 6
- Lav model til skindkøb \* dias 7
- Skindtyper \* dias 8
- Tråd \* dias 9
- Værktøj - nødvendigt \* dias 10
- Huskeliste til Skindladen \* dias 11
- Links \* dias 12

# Hvem, hvad, hvornår?

- Hvad hedder du?
- Hvilke erfaringer har du med læder?
- Har du mønstre og materialer?



Eksempler kursister med ønsker ind her.

- Hvad er din email/tlf.nr. og må alle få det?
- ....

# Planlægning af vores tid

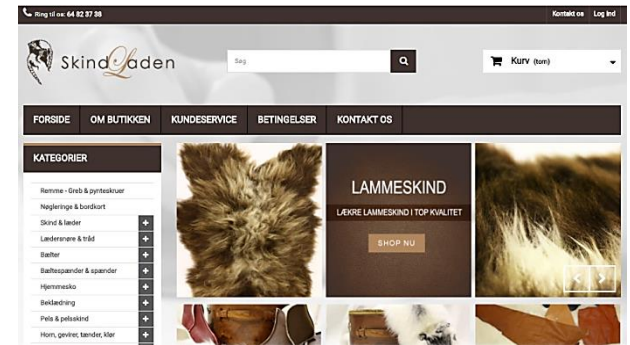
- Hver gang nyt info om læderarbejde
- Du arbejder på dit læder, Birgitte hjælper samt vi hjælper hinanden
- Skal vi have kaffe/the med?  
Hver især med
- Andre ideer? Ønske generelt om færdigheder



# Planlægning af vores tid

Kan I være klar til at tage til [www.skindladen.dk](http://www.skindladen.dk) i Otterup 2. gang? Kursister gør selv

- Birgitte gennemgår i dag, hvad I skal huske at købe



- I skal selv have lavet modeller til at købe nok skind

Planlægning (læder AOF uge 39-48, minus uge 42)

- Dato og tidspunkt for handel i Skindladen  
Åbningstider ti.-fr. 9-17.30. Hvornår handler vi her?



## Find billeder Google



# Lave model til skindkøb

**Hvad kunne du tænke dig at lave?**

Nyt, gammelt laves nyt, reparationer, etc.



**Sådan laves model skabelon**

- ***Man kan tegne*** efter en anden taske, stolesæde
- ***Man kan købe grundmodeller*** i ex. Stof2000
- Se mine få eksempler konkret
- *Se og find selv ideer* på google – billeder
- ***Man designer og opfinder selv – mål dig selv eller andre***



**MAN LAVER ALTID EN PRØVEMODEL**

- i ex. stof med tillæg af ekstra søm ved udskæring af skindet i praksis!
- Man laver også prøver med syning, materialer, etc., så man har afprøvet alt inden man skal gøre det rigtige skind, læder, huder...

**Hvem kan selv, og hvem har brug for Birgittes hjælp til det?**

# Skindtyper

## Tyndt vs. Tykt skind/læder/huder

- Lettere/svære at bearbejde og forme

## Holdbarhed

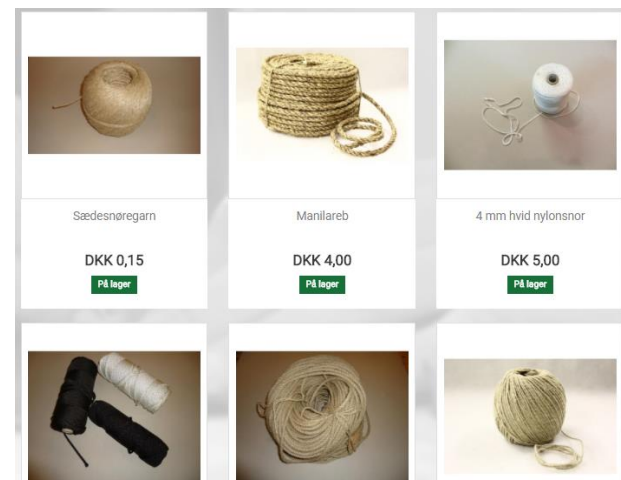
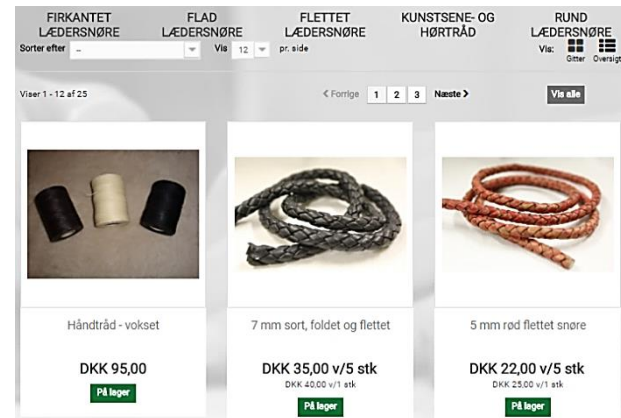
- Lammeskind rives lettere og tyndt skind går lettere i stykker
- Oksehud er stærkest






# Tråd

- **Stærk sytråd**
- **Bajtråd**
- **Lædersnøre**
  
- **Snor**
- **Reb**
- **Bånd**
- **Etc.**



# Værktøj - nødvendigt

- Nåle 3kantede & runde til tråd, flade til bånd, snøre



- Hultang



- Afstandshjul – markeringshjul



- Sadelmagerkniv og sylskaft til nåle



- Knapper (alm., tryk, nitter til huller)

- Spænder

- Optegningskridt, målebånd, stålinial,

- Lim, beklædning til at stive af, foer,

- Etc.

**Tilbehør**

Alle mulige former for tilbehør til skind- og læderarbejde. Låse - hank - nitter - pynt - Ringe - karabinhager og meget andet

Underkategorier

GEVÆRKNAPPER	KARABINHAGER	KÆDER	LYNLÅS	LÅSE TIL SMYKKER OG...
MAGNETLÅSE	NITTER OG SNØRERINGER	NÅLE	POSTSKRUER	RINGE OG NØGLERINGER
SNØRELUKNING	TRYKLÅSE	TASKELÅSE		

Sorter efter -- Vis 12 pr. side

Vis:  Gitter  Oversigt

Viser 1 - 12 af 59

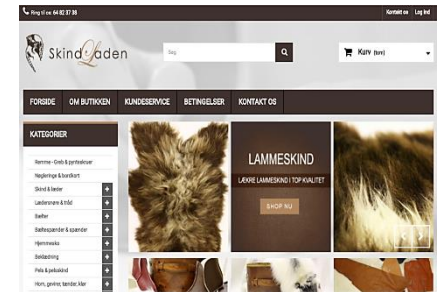
< Forrige 1 2 3 4 5 Næste > [Vis alle](#)

**Køb selv lædernål og trykfod til egen symaskine, hvis du skal sy på maskine, og ikke i hånden**

# Huskeliste til Skindladen

## Huskeseddel indkøb

- Skind – oksehud stærkest
- Tråd – stærk tråd, snøre, andet?
- Værktøj – nåle (flade, runde, 3kantede), hultænger, afstandshjul, kniv, syl skaft knapper (alm., tryk, nitter til huller), spænder, pynteværktøj, optegningskridt, målebånd, stållinial, Lim, beklædning til at stive af, foer, evt. håndsymaskine <https://www.youtube.com/watch?v=CwG7V5xgnPo> etc.



Evt. køb selv lædernål og trykfod til egen symaskine

**Vi mødes i Skindladen den klokken**

**Kør sammen.....?**

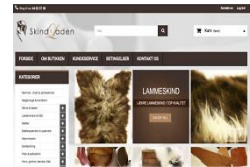
**OBS!!!! Vent med at klippe skindet ud efter jeres model til næste gang vi ses;)**

# Links

**AOF** <http://odense-nordfyn.aof.dk/kurser/Kreativ+fritid/Haandvaerk+og+hobby/4233552/>



**Skindladen Otterup** <http://skindladen.dk/>



**Hverdagsbedrifter....**

**Genbrug gummi og alt andet....**

# Kursus info



<b>27-09-2017</b>	<b>Onsdag</b>	<b>17:00</b>	<b>-</b>	<b>18:50</b>
<b>04-10-2017</b>	<b>Onsdag</b>	<b>17:00</b>	<b>-</b>	<b>18:50</b>
<b>11-10-2017</b>	<b>Onsdag</b>	<b>17:00</b>	<b>-</b>	<b>18:50</b>
<b>25-10-2017</b>	<b>Onsdag</b>	<b>17:00</b>	<b>-</b>	<b>18:50</b>
<b>01-11-2017</b>	<b>Onsdag</b>	<b>17:00</b>	<b>-</b>	<b>18:50</b>
<b>08-11-2017</b>	<b>Onsdag</b>	<b>17:00</b>	<b>-</b>	<b>18:50</b>
<b>15-11-2017</b>	<b>Onsdag</b>	<b>17:00</b>	<b>-</b>	<b>18:50</b>
<b>22-11-2017</b>	<b>Onsdag</b>	<b>17:00</b>	<b>-</b>	<b>18:50</b>
<b>29-11-2017</b>	<b>Onsdag</b>	<b>17:00</b>	<b>-</b>	<b>18:50</b>